

RENDEMENTS SUPERIEUR À 92 %

Le modèle SLIMMY est parmi l'un des plus hauts rendements du marché et consomme dans les mêmes conditions moins de granulés que ses concurrents.

NATURELLEMENT «SMART»

Le modèle SLIMMY, détient lui aussi, la capacité, comme tous les modèles I PAG, d'être piloté à distance par un smartphone. Vous rentrez plus tard que prévu, aucun problème, il a tout prévu, envoyez lui un ordre et il s'exécutera.



PAS DE VIS SANS FIN, VOICI L'ÉTOILE !

Confort et protection. Le SLIMMY est équipé comme tous les modèles du fameux système de chargement PALAZZETTI à étoile pour limiter le bruit de chargement du pellet, empêcher le bourrage lors du chargement de granulés mal calibrés et d'apporter une gestion plus fine de la consommation en combustible.



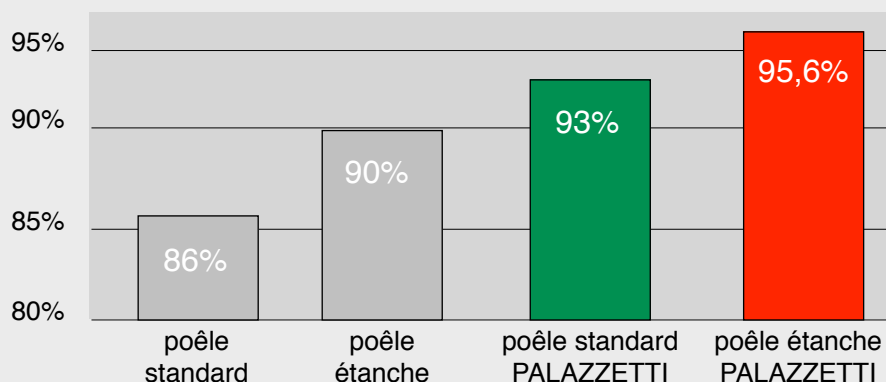
« Ça c'est vraiment une « révolution » »



IL DEVIENDRA LE STANDARD DU MARCHÉ DES POÊLES À GRANULES

Les poêles à granulés PALAZZETTI offrent une performance et un rendement jamais atteint à ce jour. Grâce à la technologie ECO fire de PALAZZETTI, les poêles de la série étanche offrent des rendements allant jusqu'à 95,61 % de rendement. Le système breveté de vis à étoile, la double combustion et les matériaux en fonte intégrant le foyer permettent d'obtenir un rapport puissance/consommation remarquable et supérieur par rapport aux poêles «standard».

L'AVANTAGE DE LA TECHNOLOGIE PALAZZETTI À HAUT RENDEMENT



CARACTERISTIQUES TECHNIQUES

Puissance thermique	9,3 kW
Rendement	> 93 %
Autonomie	25 heures
Réservoir	15 Kg
Sortie fumées	8 cm
Raccord air primaire	NON
Etanche	NON
Tableau commande	LCD
I PAG* Smart phone gestion	oui
Fonction silence	NON
Télécommande	option
Double combustion	oui
CDC contrôle dynamique de combustion	NON

CLASSE DE PERFORMANCE ENVIRONNEMENTALE



FLAMME
verte
CHAUFFAGE BOIS

www.flammeverte.org








Avec le concours de l'ADEME

CSTB
le futur en construction

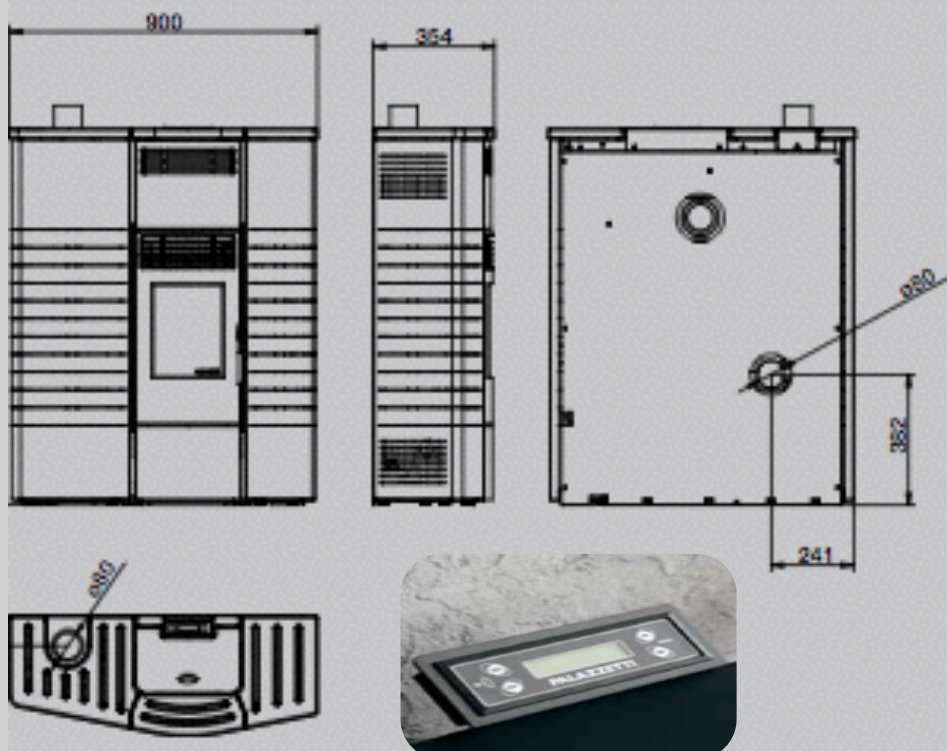
DESCRIPTION

Equipés comme d'habitude d'un foyer, porte et brasero entièrement réalisées en fonte épaisse, ils sont constitués d'une solide structure en acier et finition en habillage variés en métal ivoire, rouge, noir, moka. De plus ils sont équipés du tout dernier TAS (twin air système) pour chauffer les pièces adjacentes.

EQUIPEMENTS STANDARD

-  Chrono-thermostat à programmation hebdomadaire.
-  Régulation automatique du fonctionnement T° et ventilation.
-  Fonction stand-by & ECO mode.
-  Fonction T° jour/nuit.
-  Fonction auto-nettoyage de la vitre et foyer*.
-  Système de chargement à étoile écluse.
-  IPAG: Gestion à distance de toutes les fonctions de l'appareil online/offline***

DESSINS TECHNIQUES



*IPAG est une appellation commerciale exclusive de AIRMETIC.

**l'auto-nettoyage est une aide à la diminution de l'encrassement et n'est en aucun cas un substitut à l'entretien.

***Fonction nécessitant le téléchargement d'une application et un Smart phone (téléchargement et utilisation gratuite).